

特殊アクリル樹脂塗料スプレー

# アルミカラー

## 手軽な作業で イメージアップ

アルミ素材への高い密着性。電解発色の色調に合わせたメタリック調の美しい仕上げができます。



NET. 300ml  
第一石油類 危険等級 II 150ml  
ジメチルエーテル

### 用途

サッシ、雨戸、フェンスなどアルミ製品全般

### 塗装面積・乾燥時間

【塗装面積】 0.6~1.2㎡ (2回塗り)  
【乾燥時間】 20分~30分以上 (気温 23℃・湿度 50%)  
塗り重ねは 15~25分後

**可燃性 火気厳禁**

### カラー

カラー1(ライトブロンズ)



シルバー1



ブラック



カラー2(アンバー)



シルバー2(ホワイトシルバー)



ホワイト



カラー3(ニューブロンズ)



クリアー



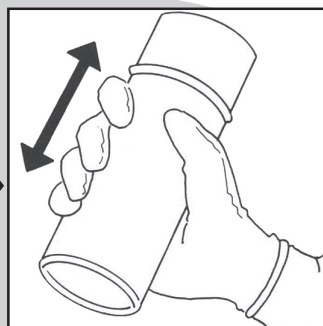
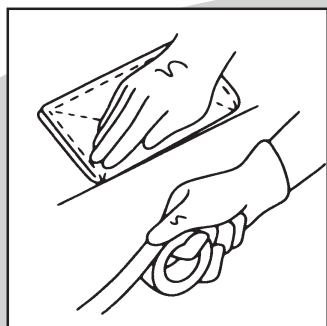
カラー4(ダークブロンズ)



# 特殊アクリル樹脂塗料スプレー

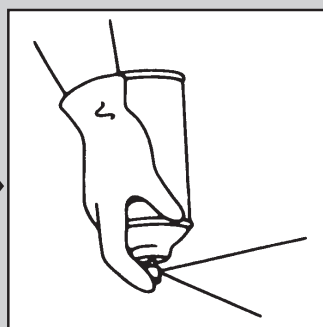
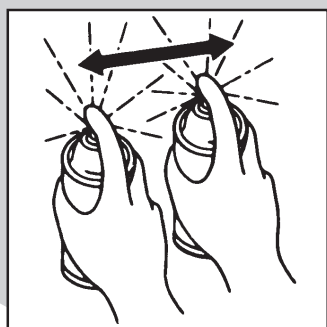
## アルミカラー

塗装部のごみ、ほこり、油分、水分、錆、かび等を取り、塗料が他へつかないように新聞紙やマスキングテープ等でカバーしてください。



使用するときには、(攪拌球の音がしてから約30秒間)容器を振り動かして混ぜ、使用時も時々振り動かしてください。

塗装面から20~30cm離し、一度に厚塗りしないで、塗装面と平行移動しながら、やや薄めにまんべんなく2~3回塗り重ねてください。



使用後は、容器をさかさにして2秒くらい空吹きし、噴出口をよく拭いてからふたをしてください。

### 使用上の注意及び保管・廃棄方法

- 塗装する前に、素地の汚れや油分を中性洗剤、ワックスオフなどで拭き取ってください。
- アルミ粉が混入されているため、一度に厚塗りすると、流れたり色むらなどの原因となります。2~3回に分けて重ね塗りしてください。
- 仕上げには、アルミカラークリヤーを1~2回塗り重ねてください。美しい光沢とメタリック感をより鮮明にします。
- 湿度が高いときに塗装すると、塗膜が白くくもる場合があるため、天気の良い湿度の低い日を選んで塗ってください。
- 食品に直接触れる食器類や子供が使用するおもちゃ類には塗装しないでください。
- 容器は錆やすい湿った場所、自動車内、暖房器具や火花などが散る周辺に置かないでください。
- 捨てる際には、押しボタンを押して中のガスを十分に抜き、他のごみと区別してください。

### 注意

- 容器をさかさにした状態では吹きつけ出来ません。
- 色票の色は中身の色と多少異なる場合があります。
- 塗り面積・乾燥時間は、気象条件・塗る素材・塗り方などによって増減する場合があります。
- 使用後は、容器をさかさにして2秒くらい空吹きし、噴射口をよく拭いてからふたをしてください。
- 使い終わった用具は、乾燥前は水で洗ってください。乾燥後はラッカーうすめ液で洗ってください。
- 噴出口が乾燥している場合がありますので、塗装間隔をとるごとに新聞紙などに試し塗りをし、塗装してください。
- 取り扱いに際しては、安全データシート(SDS)に従ってください。



## イサム塗料株式会社

東京支店 〒335-0014 埼玉県戸田市喜沢南1-5-37 TEL:048(444)0136 FAX:048(444)0138  
名古屋支店 〒452-0824 名古屋市西区こも原町8-2 TEL:052(502)0136 FAX:052(502)0174  
大阪支店 〒532-0035 大阪市淀川区三津屋南3-9-8 TEL:06(6308)1363 FAX:06(6308)1348  
福岡支店 〒811-2304 福岡県粕屋郡粕屋町仲原2777-1 TEL:092(611)1360 FAX:092(623)8430  
仙台出張所 〒983-0034 仙台市宮城野区扇町4-2-21 TEL:022(206)6136 FAX:022(208)5136  
滋賀工場 〒525-0072 滋賀県草津市笠山8-2-1 TEL:077(562)1360 FAX:077(562)1364  
札幌 TEL:011(823)1360 広島 TEL:082(291)1234



## イサムエアゾール工業株式会社

〒553-0002 大阪市福島区鷺洲2-15-24 TEL:06(6458)8877 FAX:06(6458)8800  
<http://www.isamu-aer.co.jp/>