

CANDY COLOR

合成樹脂塗料カラークリヤースプレー

# キャンデーカラー

## 透き通るような“輝き”!!

バイク、自転車、自動車部品の着色に。従来のメタリック色では出せなかったデリケートな透明感と奥行きのある色調が表現できます。

こんなところに



### キャンデーカラーラインナップ STANDARD COLOR

各種下塗りカラーに上塗りクリヤーを塗装することで深みのあるキャンデー塗装が可能に

#### ■ 上塗りクリヤー ■

ルージュ



シエンナー



ゴールド



グリーン



インヂゴ



パープル




レッド




#### ■ 下塗りカラー ■

下塗り  
パール



下塗り  
ホワイト



下塗り  
シルバー極荒目



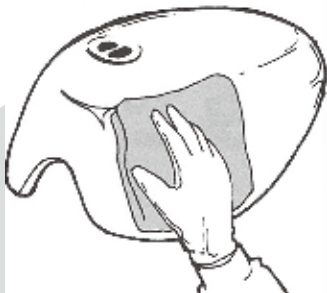
NET.300ml  
第一石油類 危険等級 II 144ml  
ジメチルエーテル

可燃性 火気厳禁




# 合成樹脂塗料 カラークリヤースプレー キャンデーカラー

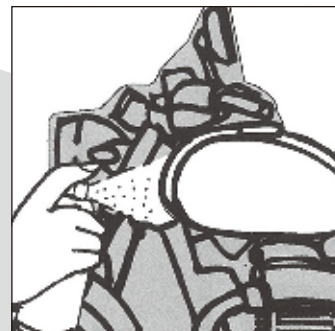
## 使用方法



●塗装面の〈ごみ〉〈ほこり〉〈ワックス〉などをワックスオフで拭き取ってください。



●使用する前に容器を十分に振り、よく混ぜてください。



●塗料を塗る必要のない部分に塗料がつかないように新聞紙やマスキングテープなどでカバーしてください。

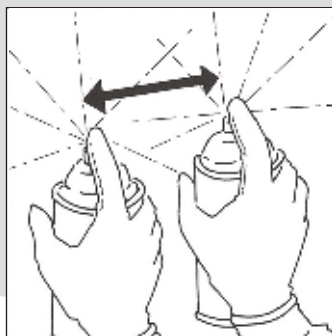
### ●下塗シルバー極荒目・下塗パール

キャンデーカラーの発色を効果的にするために下塗り(シルバー極荒目・ホワイト&パール)を塗ります。塗装面から20~30cm離し、一度に厚塗りしないで塗装面と平行移動しながら、やや薄めにまんべんなく2~3回塗り重ねてください。

### ●上塗りクリヤー(キャンデーカラー各種)

キャンデーカラーは塗り重ねるごとに色相が濃くなりますから、他の部分で試し塗りをして色の調子を決めておいてください。

※下塗り、上塗りクリヤーとも沈殿しやすいため、使用中も時々容器を振り、よく混ぜて塗装してください。



### 標準塗面面積(2回塗り)

0.6~1.0㎡

### 乾燥時間

●初期乾燥 20~30分

(気温 20℃・湿度 65%)

塗り重ねは 10分~20分後

### 使用上の注意および保管・廃棄方法

- 下地を傷す場合があるため、目立たない部分で試し塗りをし、乾燥性、下地への影響など異常がないが確かめてから塗ってください。
- 天気の良い湿度の低い日を選んで塗ってください。
- 食品に直接触れる食器類や子供が使用のおもちゃ類には塗装しないでください。
- 容器は錆やすい湿った場所、自動車内、暖房器具や火花などが散る周辺に置かないでください。30℃以下に保管してください。
- やむを得ず残った塗料を捨てるときは、火気のない屋外で、新聞紙などに塗り広げ、完全に乾かしてから、一般ゴミとして処分してください。
- 容器を捨てる際には、中の塗料とガスを十分に(噴射音が消えるまで)抜き、他のゴミとはっきりと区別して処分してください。

### 注意

- 容器をさかさにした状態では吹きつけできません。
- 色票およびキャップの色は中身の色と多少異なる場合があります。
- 塗り面積・乾燥時間は、気象条件・塗る素材・塗り方などによって増減する場合があります。
- 使い終わった用具は、初期硬化(30分以内)する前にラッカーうすめ液で洗ってください。
- 噴出口が乾燥している場合がありますので、塗装間隔をとるごとに新聞紙などに試し塗りをし、塗装してください。
- 間隔をおいて使用するとき、噴出口が詰まらないよう容器を逆さにして2秒くらい空吹きをし、噴出口をよく拭いてください。
- 危険有害性情報・予防策・応急処置・保管・廃棄に関してはSDSに従ってください。



イサム塗料株式会社



イサムエアゾール工業株式会社

〒553-0002 大阪市福島区鷺洲2-15-24 ☎ 06(6458)8877 FAX06(6458)8800 <http://www.isamu-aer.co.jp/>

東京支店 〒335-0014 埼玉県戸田市喜沢南1-5-37 TEL:048(444)0136 FAX:048(444)0138  
名古屋支店 〒452-0824 名古屋市西区こも原町82 TEL:052(502)0136 FAX:052(502)0174  
大阪支店 〒532-0035 大阪市淀川区三津屋南3-9-8 TEL:06(6308)1363 FAX:06(6308)1348  
福岡支店 〒811-2304 福岡県粕屋郡粕屋町仲原2777-1 TEL:092(611)1360 FAX:092(623)8430  
仙台出張所 〒983-0034 仙台市宮城野区扇町4-2-21 TEL:022(206)6136 FAX:022(208)5136  
滋賀工場 〒525-0072 滋賀県草津市笠山8-2-1 TEL:077(562)1360 FAX:077(562)1364  
札幌 TEL:011(823)1360 広島 TEL:082(291)1234

<http://www.isamu.co.jp/>